

企业标准手册

ENTERPRISE
STANDARD
MANUAL



地址：浙江省湖州市南浔区南浔镇朝阳路88号
公司网站<https://www.hznxctszlh.com/>



建设施工现场形象手册说明

一、总体要求

本手册对视觉识别体系中的基础要求和应用要素都有严格的尺寸、比例、色彩、材料等规定。各项目部在具体应用中，必须严格按照手册规范执行，不得随意更改，确保公司形象的权威性、统一性。

二、企业文化传播

各项目部根据实际需要选做施工现场旗台、工程展示板、文明示范岗位标牌、人员联系牌。各项目部根据现场办公室、会议室的大小及实际(所有权、使用权)情况选做工地科室牌、民工学校、党群服务站、会议室图牌、会议室背景墙。各项目部根据现场宣传需要从施工现场标语牌、施工现场安全宣传标语、施工现场围墙宣传画、施工防护棚围栏标识中选择合适内容制作。各项目部在按本手册的图片进行制作时，可根据实际情况调整大小，但须保持比例不变。

三、文明施工措施

本手册中的文明施工措施为示意图，各项目部可结合施工现场场地实际情况，项目自身特点，参照本标准执行，达到场地干净整洁，材料摆放有序，符合国家、当地政府监管部门的要求。



安全帽样式



管理人员（橙红色）



安全管理人员（黄色）



技术人员（白色）



土建工人（橙红色）



水电工人（蓝色）



门卫/保洁等（黑色）

反光背心样式



管理人员（橙色）



班组长（蓝色）



工人（荧光黄）

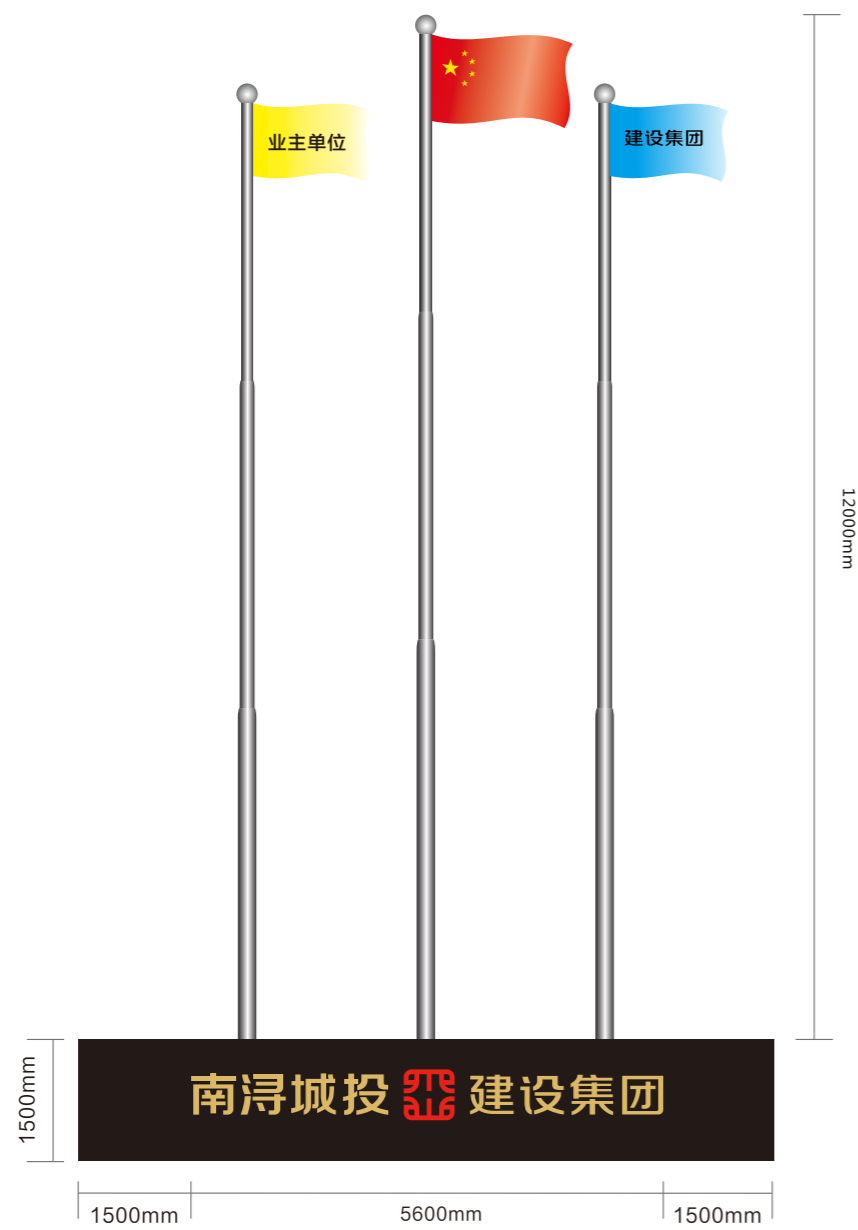





施工现场旗台

建议材料工艺:采购旗帜、旗杆、旗台用混凝土浇筑,表面铺设大理石,LOGO厚度5cm立体钛金字。
具体材料工艺按现场施工要求来。

正面图



侧面图



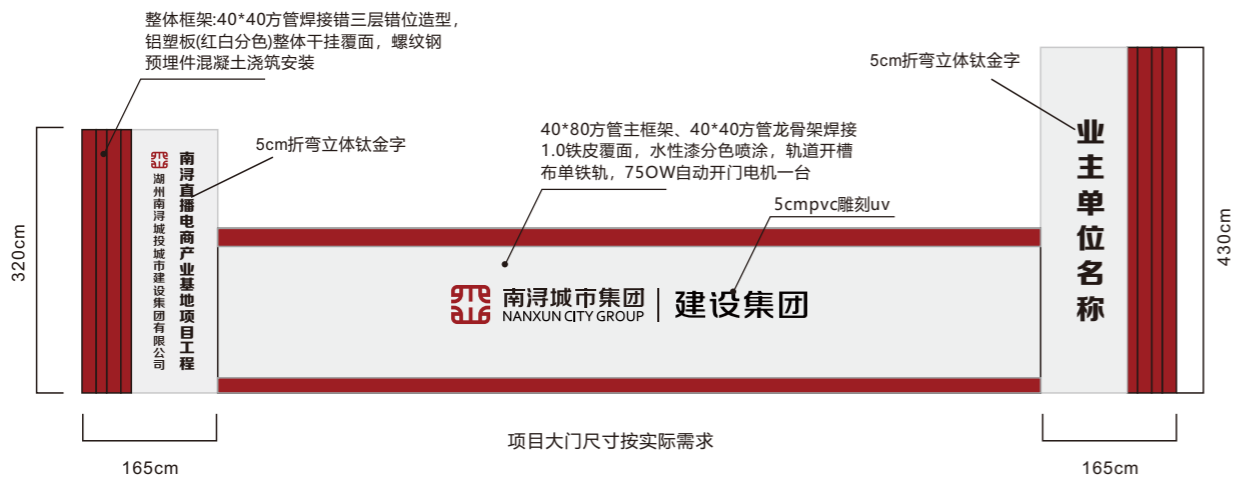
旗面画面





工地大门(房建工程)


说明：评优创杯项目可自行深化设计，但基本元素应按本方案执行，报公司领导审阅后实施。



正视图效果图

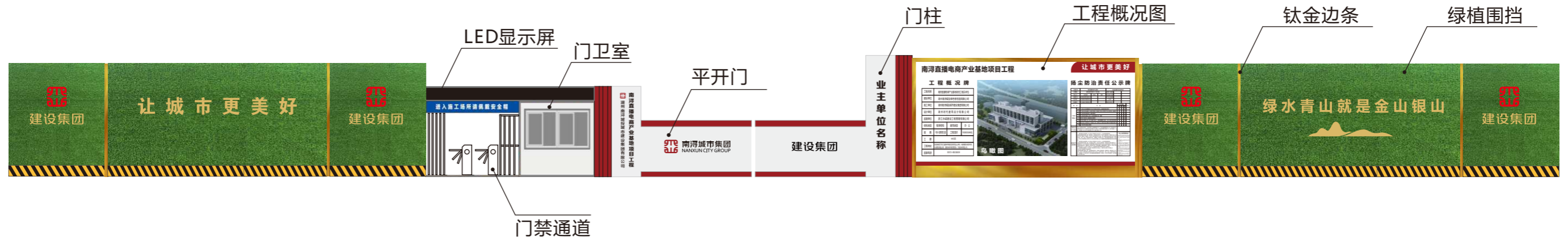


俯视图效果图





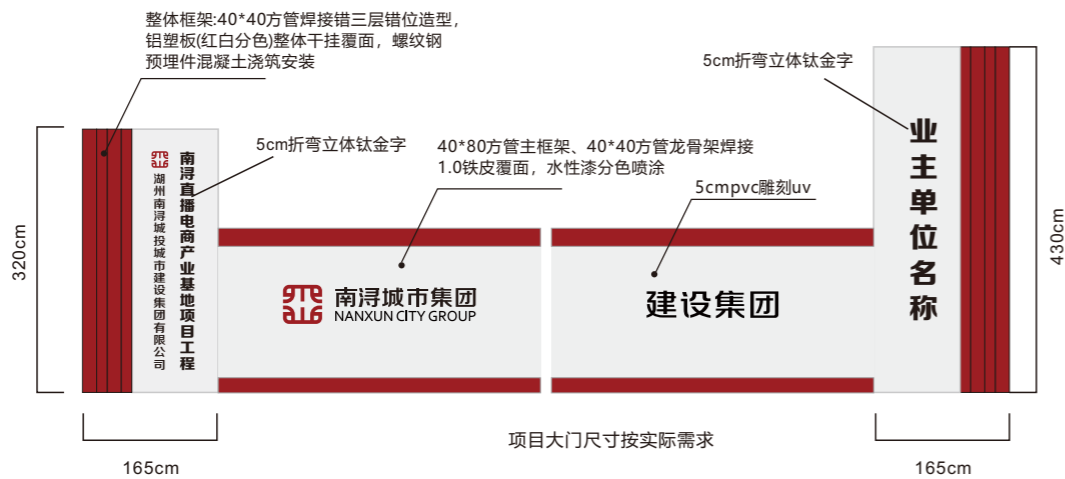
工地大门(市政零星工程)



正视图效果图



俯视图效果图





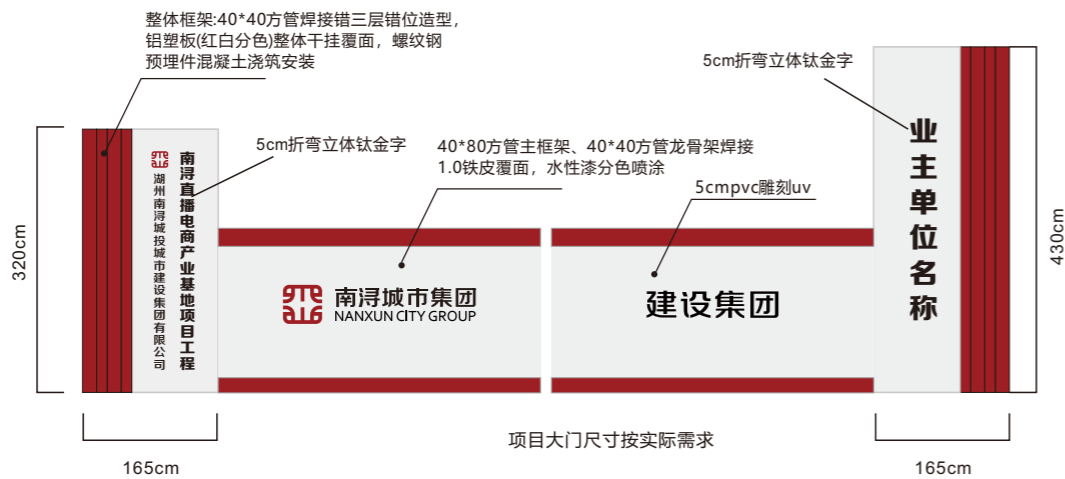
工地大门(市政零星工程)



正视图效果图

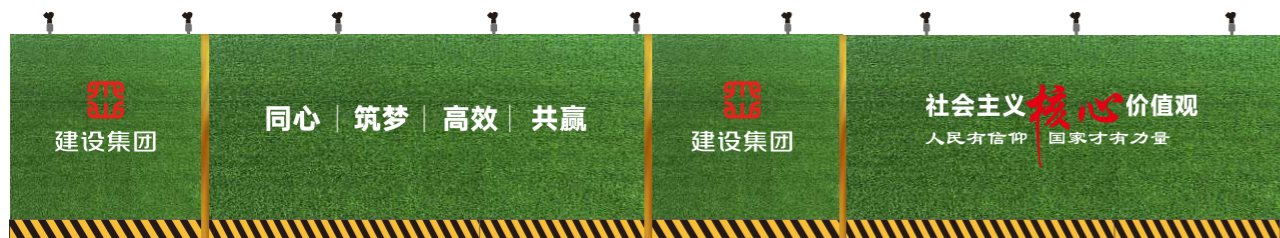


俯视图效果图

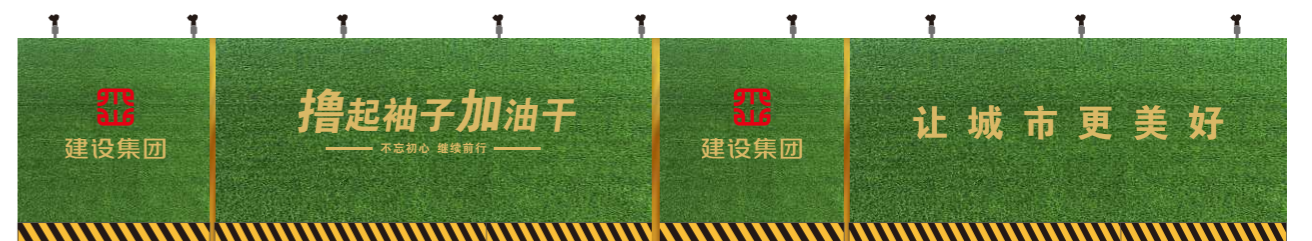

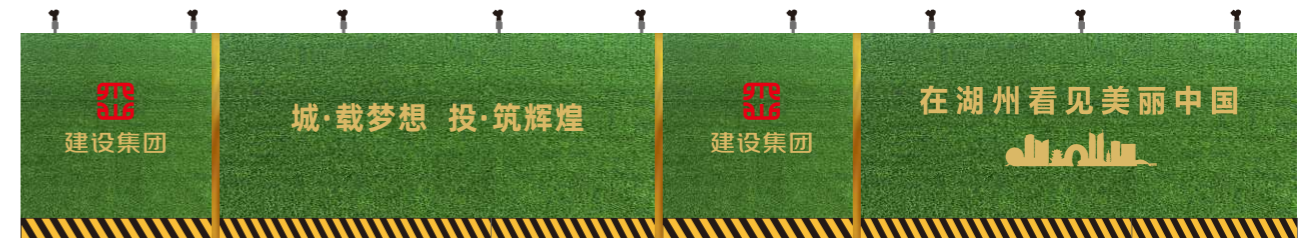





围挡画面 (pvc字)

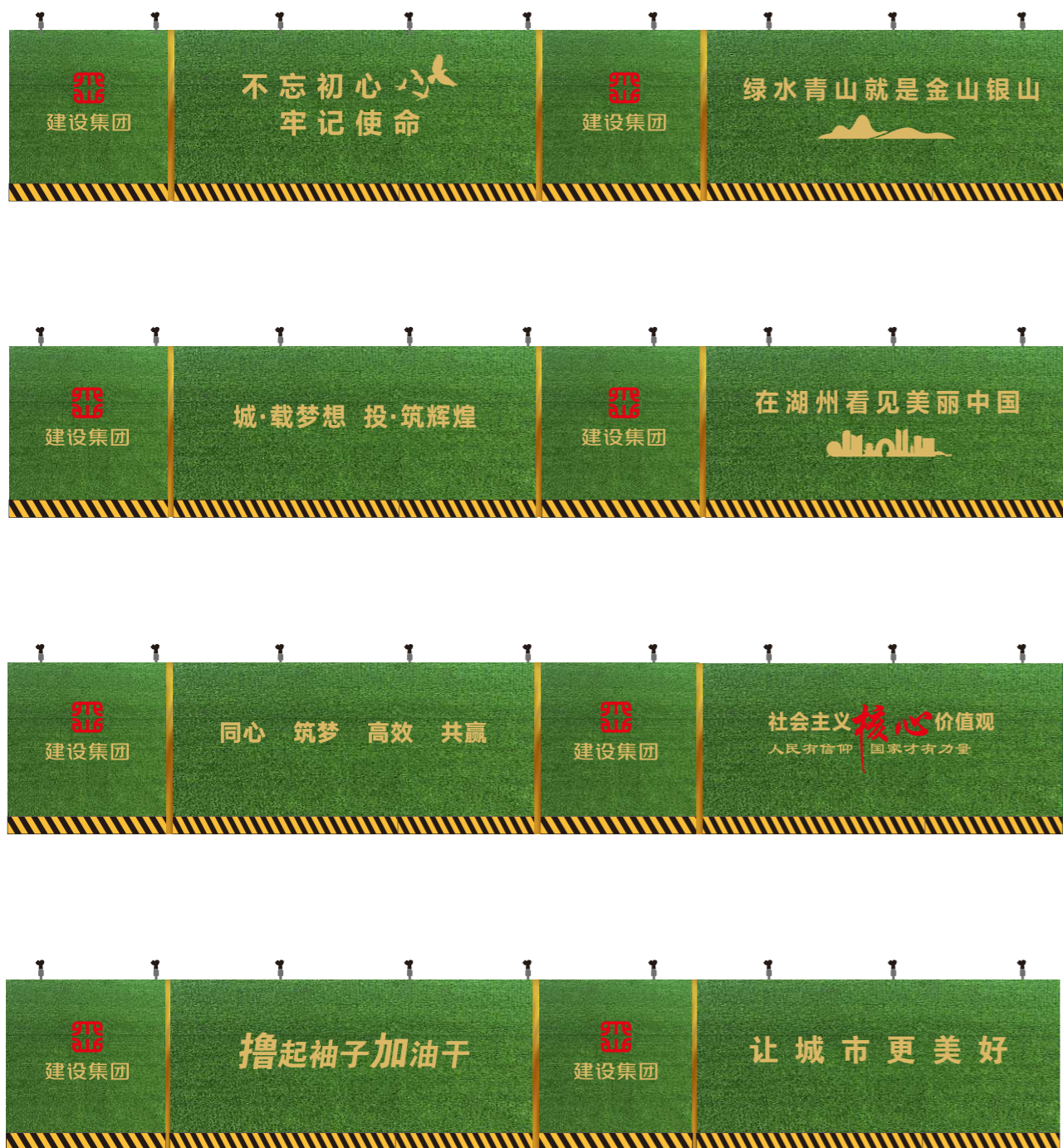


围挡画面 (金属字)






围挡画面（背发光）

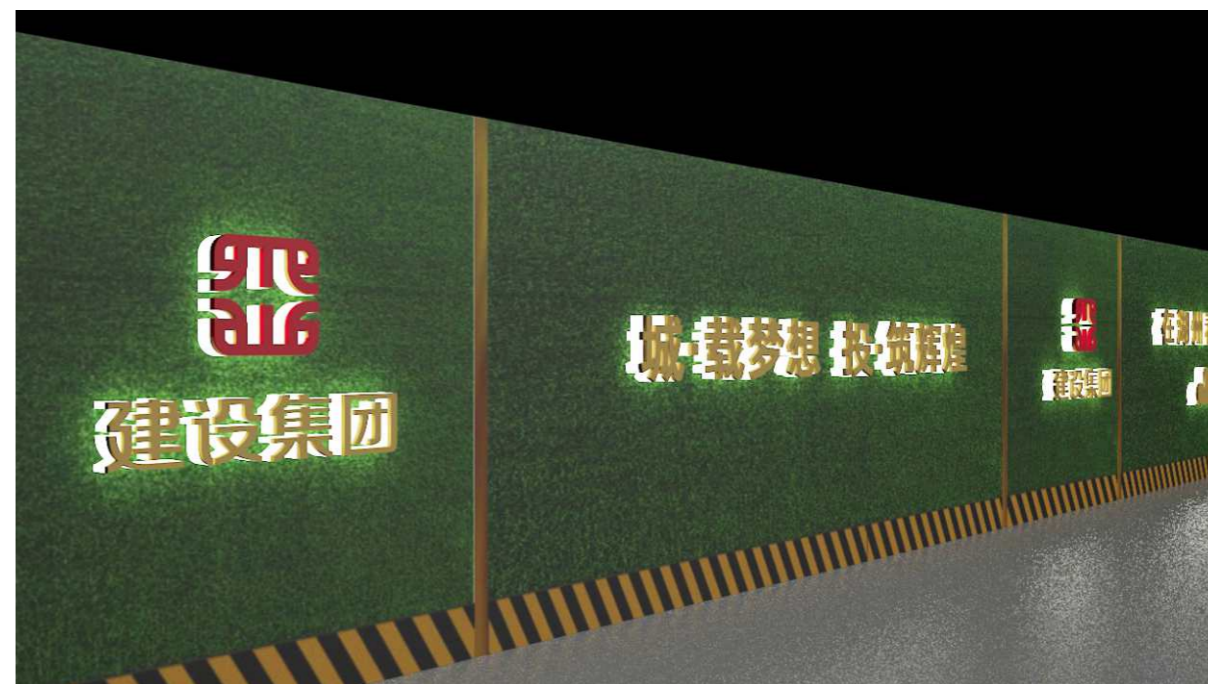


效果图

白天



夜晚





科室牌

材料工艺:5mmpvc覆户外车贴
 尺寸:实际尺寸根据实地施工调整
 具体设计需求以实际内容为准,图例为参考图



区域标识图

材料工艺:5mmpvc覆户外车贴或铝板烤漆或亚克力烤漆
 尺寸:实际尺寸根据实地施工调整
 具体设计需求以实际内容为准,图例为参考图





厕所标识

材料工艺:5mm亚克力uv

尺寸:实际尺寸根据实地施工调整

具体设计需求以实际内容为准,图例为参考图

制度牌

建议材料工艺:5mmpvc覆户外写真

尺寸:实际尺寸根据实地施工调整

具体设计需求以实际内容为准,图例为参考图







党群室墙面

材料工艺:5mmpvcuv雕刻


尺寸:实际尺寸根据实地施工调整

具体设计需求以实际内容为准,图例为参考图

方案一



方案二






民工学校墙面

材料工艺:5mmpvcuv雕刻

尺寸:实际尺寸根据实地施工调整

具体设计需求以实际内容为准,图例为参考图

方案一



方案二





会议室墙面

材料工艺:按实际情况而定

尺寸:实际尺寸根据实地施工调整

具体设计需求以实际内容为准,图例为参考图

